



UNGRD

Unidad Nacional para la Gestión del
Riesgo de Desastres - Colombia

Sistema Nacional de Gestión del Riesgo de Desastres

Sistema Integrado de Planeación y Gestión de la UNGRD certificado en:



Certificado No. SG 2015001782 (A - B - F - H)

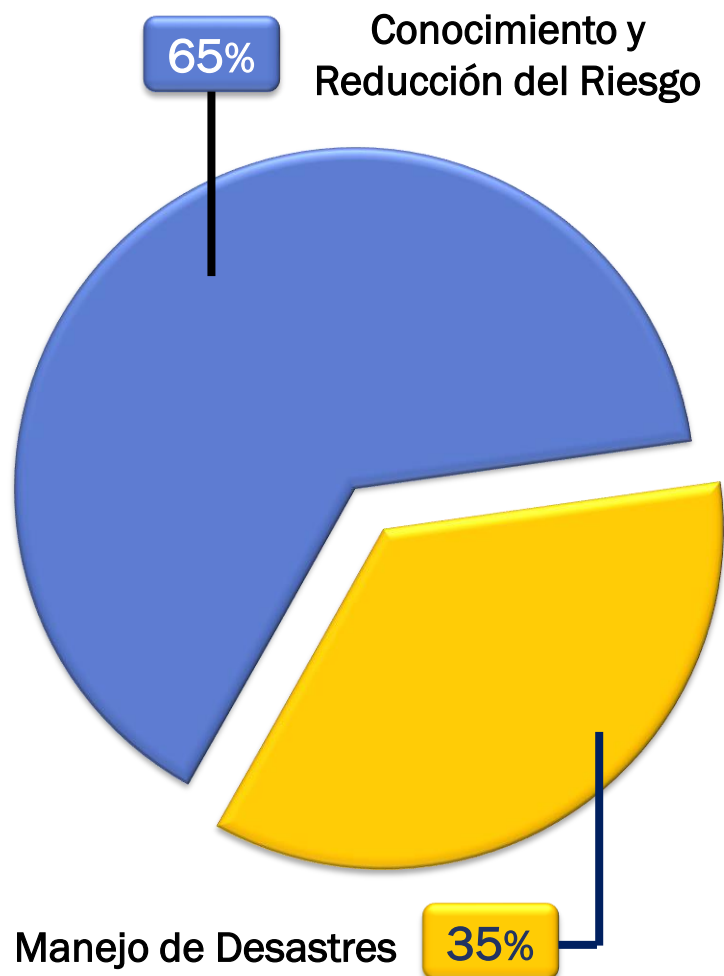
Informe de Rendición de Cuentas - 2015



Colombia menos vulnerable, comunidades más resilientes

\$ 604.000
millones

**Invertidos en Gestión del Riesgo de
Desastres**



- ✓ **389 mil millones** invertidos en Conocimiento y Reducción del Riesgo de Desastres
- ✓ **215 mil millones** invertidos en Manejo de Desastres

- **3.041 millones** invertidos Conocimiento del Riesgo
- **386 mil millones** invertidos en Reducción del Riesgo
- **48 mil millones** invertidos Preparación de la respuesta y la recuperación
- **47 mil millones** invertidos en ejecución para la respuesta a la emergencia
- **120 mil millones** invertidos ejecución para la recuperación (rehabilitación y reconstrucción)



UNGRD

Unidad Nacional para la Gestión del
Riesgo de Desastres - Colombia

Sistema Nacional de Gestión del Riesgo de Desastres

Sistema Integrado de Planeación y Gestión de la UNGRD certificado en:



Certificado No. SG 2015001782 (A - B - F - H)

Programas y resultados de gestión de la UNGRD

Conocimiento del Riesgo - 2015

Colombia menos vulnerable, comunidades más resilientes

Es el procesos que busca articular y coordinar las actividades y acciones para el análisis y la evaluación de (amenazas y vulnerabilidades), su monitoreo y seguimiento, con el propósito de promover conciencia de las condiciones de riesgo.

Subprocesos:

- Identificación y Caracterización de escenarios de riesgo
- Análisis y evaluación del riesgo
- Monitoreo y seguimiento del riesgo
- Comunicación del Riesgo

\$3.041
 millones de inversión

5.378.971
 personas beneficiadas

Proyectos de conocimiento del riesgo que benefician a 15 departamentos, y 51 municipios beneficiados.



Encuentro Educación para la Gestión del Riesgo de Desastres



Reunión de CMGRD 2015 . Salgar -Antioquia



Reunión Comisión Nacional Asesora para Investigación en GRD

Caracterización de **3 escenarios** de riesgo



Análisis y evaluación del riesgo en 6 zonas del país



Baranoa



Pasto



Tumaco -
Buenaventura



Vélez
Villarrica
Fusagasugá



Mapa de zonificación del riesgo



Experiencias con comunidades

Monitoreo del Riesgo

2 proyectos priorizados

1. Reducción del riesgo **por sismo y tsunami en Caribe y Pacífico.**
2. Evaluación de amenaza, vulnerabilidad y riesgo por avenidas torrenciales en Salgar

Formación e investigación en Gestión del Riesgo

Simposio de Gestión del Riesgo de Desastres: “La Educación para la Gestión del Riesgo

Encuentro “La Educación y la Investigación en Gestión del Riesgo de Desastres Contexto, Avances y Proyecciones”



Simposio de GRD La Educación para la Gestión del Riesgo



Íll Congreso Internacional de Investigación en Gestión Pública

Coordinación de Instancias Interinstitucionales

Comité Nacional para el
Conocimiento del Riesgo

Comisiones Nacionales Asesoras para el Conocimiento
del Riesgo

Comisión Nacional Asesora para la Investigación en
Gestión del Riesgo de Desastres.



Comisión Técnica Asesora de Conocimiento del Riesgo



Comisión Técnica Asesora de Conocimiento del Riesgo

Reducción del Riesgo - 2015

Colombia menos vulnerable, comunidades más resilientes

Proceso de la gestión del riesgo dirigido a modificar o disminuir las condiciones de riesgo existentes y a evitar nuevo riesgo en el territorio.

Está compuesto por:

Intervención Prospectiva

Intervención Correctiva

Protección Financiera




Entrega de obras de mitigación.
Cúcuta Norte de Santander

\$386.363
millones de inversión

27 departamentos
beneficiados

6.745.276
personas beneficiadas



Entrega de Puente López. Honda - Tolima

Municipios asesorados en la elaboración del POT

San Andrés, Providencia y Santa Catalina



Intervención prospectiva

Construcción de la Guía de integración de la Gestión del Riesgo de Desastres y el Ordenamiento Territorial

Incorporación de GRD en los planes de ordenamiento territorial de acuerdo con el Plan Nacional de Desarrollo

40
Líneas base elaboradas

Conmemoración mes de R.R. foro 'Reducir el riesgo, nuestra mejor opción'

Octubre

Región Andina:

Norte de Santander: Los Patios, Villa del Rosario, El Zulia / **Boyacá:** Paipa, Oicatá, Soracá, Motavita, Nobsa, Tuta, Tibasosa, Cómbita / **Risaralda:** Santa Rosa de Cabal, La Virginia / **Quindío:** Circasia, Quimbaya, Calarcá, Montenegro / **Caldas:** Chinchiná, Palestina / **Antioquia:** La Ceja, El Retiro, Guarne, Santuario, Marinilla.

Región Caribe:

Bolívar: Arjona, Turbaco, Turbana / **Atlántico:** Malambo, Sabanagrande, Santo Tomas, Palmar de Varela, Puerto Colombia, Galapa, Baranoa, Polo Nuevo, Juan de Acosta / **Magdalena:** Ciénaga, Pueblo Viejo

Región Pacífica:

Valle del Cauca: Guacarí, El Cerrito

Construcción Puente Tame sobre el Río Tame - Arauca



Atención de la red vial.
Ancuya - Nariño

Margen occidental Laguna
de Fúquene.
Cundinamarca y Boyacá

Intervención correctiva

Desde la UNGRD se apoyó en 2015 la identificación de proyectos prioritarios y estratégicos que tuvieran un impacto regional en la reducción del riesgo

20 proyectos ejecutados de intervención correctiva ante la amenaza | \$119.128 millones

25 proyectos en ejecución para mitigar amenazas existentes | \$93.309 millones

2 proyectos de urbanismo y construcción de vivienda ejecutados y 9 en ejecución | \$27.016 millones



Muro de Contención. Ayapel - Córdoba



1. Cierre de los rompederos de Nuevo Mundo y Santa Anita. Nechí - Antioquia.
2. Construcción de colegio Francisco de Paula Santander. Ospina - Nariño
3. Margen oriental de la laguna de Fúquene. Cundinamarca y Boyacá
4. Obras de mitigación en comuna 8. Bucaramanga - Santander

Disminuyendo la amenaza con obras





Principales obras entregadas

Nechí - Antioquia

Obras para el cierre de los rompederos de Santa Anita y Nuevo Mundo



210.000
beneficiados



\$ 17.372
Inversión



Tarazá - Antioquia

Obra de reconstrucción de la sede administrativa del municipio de Tarazá



10.000
beneficiados



\$ 3.067
Inversión



Arauca - Arauca

Obras de protección de inundaciones y control de erosión con bolsacretos en la zona urbana del municipio de Arauca (Ohiti, Porvenir y Primero de enero).



210.000
beneficiados



\$ 17.372
Inversión



Ayapel - Córdoba

Construcción del muro de contención para la mitigación, prevención y control de inundaciones en el casco urbano del municipio.



51.134
beneficiados



\$ 3.143
Inversión



Tame - Arauca

Construcción del puente río Tame, sobre la vía Tame – San Salvador.



6.800
beneficiados



\$ 20.799
Inversión



Bucaramanga - Santander

Construcción fase II de obras de estabilización en sectores con amenaza de remoción en masa en los barrios Morrórico, Vegas de Morrórico, Buenos Aires, Albania y Miraflores



26.500
beneficiados



\$ 8.617
Inversión



Hatillo de Loba - Bolívar

Construcción de las obras de mitigación para el control de la inundación del chorro La Victoria y reforzamiento del jarillón.



100.000
beneficiados



\$ 5.694
Inversión



Quimbaya y La tebaida - Quindío

Obras de rehabilitación vial de proyectos formulados por el departamento.



3.800
beneficiados



\$ 20.799
Inversión


La Protección Financiera ante riesgos de desastres, busca establecer mecanismos financieros de retención intencional que permitan disminuir la vulnerabilidad fiscal del territorio y aumentar su nivel de resiliencia.

Protección Financiera

Conformación Mesa Interinstitucional de Trabajo en Protección Financiera

(UNGRD, Ministerio de Hacienda, Departamento Nacional de Planeación y
Federación de Aseguradores Colombianos)

Elaboración del documento 'Los bienes inmuebles
públicos y la transferencia del riesgo: guía de aseguramiento'



Mesa interinstitucional de trabajo en protección financiera

El aseguramiento de los bienes estatales, la promoción de una cultura de transferencia del riesgo del Estado y el apoyo en la identificación de líneas de aseguramiento para el sector agropecuario fueron los temas tratados en la **Mesa interinstitucional de trabajo en protección financiera** ante riesgo de desastres, cuya conformación fue impulsada por la UNGRD.



SIMULACRO NACIONAL DE EVACUACIÓN

DOMINGO 4 DE OCTUBRE 10:00 A.M.



Simulacros: prepararnos para la respuesta

En octubre y noviembre de 2015 se realizaron dos simulacros para medir la respuesta de la ciudadanía ante una eventual emergencia. El primero fue a nivel nacional, mientras que el segundo tuvo como escenario la población nariñense de Cumbal.



Sala de crisis nacional durante el Simulacro Nacional

Simulacro binacional Colombia Ecuador.

Se elaboró el “Protocolo de respuesta nacional ante erupción volcánica” para articularlo a la Estrategia Nacional de Respuesta a Emergencias – ENRE.

IV Simulacro nacional de evacuación por sismo 4 octubre



SIMULACRO NACIONAL DE EVACUACIÓN

DOMINGO 4 DE OCTUBRE 10:00 A.M.



304.682
Personas



1.761
Barrios



7.642
Unidades
residenciales



45
hospitales



107
Iglesias



1.175
Organizaciones
sociales



Simulacro binacional por erupción volcánica

26 noviembre



2.357
Personas



2
países
Colombia - Ecuador



2
resguardos
indígenas



Busca apoyar el proceso de reasentamiento de las poblaciones ubicadas en la Zona de amenaza volcánica Alta (Zava) del volcán Galeras, jurisdicción catalogada de riesgo no mitigable

Programa de Gestión Integral de Riesgo Volcánico

1.119
Personas beneficiadas

492
Predios adquiridos



1. Equipos de monitoreo de actividad sísmica en inmediaciones del Volcán Galeras. 2. Evaluación de las acciones realizadas en la zona de influencia del Volcán Galeras. 3. Sistemas de monitoreo y alerta sísmica en Pasto – Nariño. 4. Visita de inspección a los habitantes de la ZAVA. 5. Reunión de seguimiento de las acciones del equipo Galeras.

Manejo de Desastres - 2015

Colombia menos vulnerable, comunidades más resilientes

El proceso de Manejo de Desastres se encarga de coordinar y ejecutar actividades de forma eficaz y efectiva para responder ante los efectos adversos causados por emergencias. Su labor se centra en la respuesta y recuperación (rehabilitación y reconstrucción segura), garantizando el cubrimiento de las necesidades básicas de la población afectada.

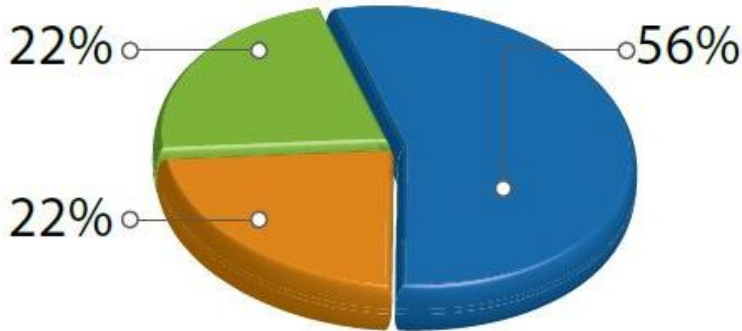
\$214.969
millones de inversión

32
Departamentos beneficiados

6.745.276
Personas beneficiados



Gestión para el manejo de desastres 2015



- Preparación para la Respuesta y la Recuperación
- Ejecución para la Respuesta
- Ejecución para la Recuperación

**El funcionamiento de la Sala de Crisis
Vida y Paz funciona 24/7**



Banco de maquinaria . Centro Nacional Logístico

Preparación para la respuesta y la recuperación

Fortalecimiento de la capacidad institucional

- ✓ Adecuación Centro Nacional Logístico
- ✓ Equipos búsqueda y rescate urbano
- ✓ Banco de maquinarias
- ✓ Convenios interinstitucionales
- ✓ Sistemas de Alerta Temprana
- ✓ Dotación a Consejos Territoriales

\$ 47.790
millones invertidos

Bogotá recibió a más de 1.200 hombres y mujeres, pertenecientes a los grupos de Búsqueda y Rescate Urbano (Urban Search and Rescue por sus siglas en inglés) nacionales e internacionales, con el fin de desarrollar el Simulacro Nacional de Búsqueda y Rescate Urbano, actividad que permitió fortalecer y evaluar la capacidad de respuesta de las Entidades del SNGRD



Los diferentes escenarios dispuestos para la realización del simulacro



Alojamiento temporal Interferias. Emergencia Humanitaria Frontera colombo-venezolana



Entrega de AHE. Betulia - Santander

Ejecución para la Respuesta

\$47.080 Millones
Invertidos en Ejecución de la respuesta

Sequía, incendios de cobertura vegetal, vendavales, inundaciones y deslizamientos fueron las emergencias más recurrentes en 2015

3.683 Eventos registrados



\$17.588
Asistencia Humanitaria



\$6.231
Subsidios de Arriendo



\$13.075
Agua y saneamiento



\$10.186
Alojamientos Temporales

*Cifras en millones de pesos

Agua y Saneamiento Básico

48

Municipios beneficiados

\$ 13.075

Millones invertidos

- ✓ 262 carrotanques
- ✓ 220 tanques
- ✓ 12 plantas potabilizadoras

332mil
Litros de agua
entregados



1. Entrega de pozos profundos en Santa Marta – Magdalena
2. Abastecimiento de Agua en alojamiento temporal Interferias.
Cúcuta Norte de Santander



Obras de perforación, instalación de paneles solares y abastecimiento de agua en La Guajira



Alojamiento temporal y subsidios de arriendo, entregados durante la emergencia en la frontera colombo-venezolana. Agosto 2015

Alojamientos Temporales

El servicio básico de respuesta de alojamientos temporales se activó para

- ✓ Santander (Sismo)
- ✓ Norte de Santander (Crisis Fronteriza)

\$ 10.186

Millones invertidos

Subsidios de Arriendo

8.626

Familias
beneficiados

\$ 6.231

Millones invertidos

- ✓ 27 departamentos beneficiados
- ✓ 80 municipios beneficiados

Ejecución para la Recuperación

Recuperación de acueducto, alcantarillados y fuentes hídricas



67

Pozos
Construidos



115

Jagüeyes
construidos



39

Aerodesalinizadores

\$ 120.013

Millones invertidos

Recuperación de acueducto, alcantarillados y fuentes hídricas

\$18.829
millones

Apoyo a la construcción de **12 Puentes de la esperanza** y la prosperidad

\$720
millones



Obras de perforación, Puentes de La Esperanza y Jagüeyes



1. Entrega de viviendas nuevas en Betulia – Santander. 2. Entrega de suplementación bovina. 3. Recuperación de medios de vida en La Guajira

Proyectos Agrícolas
Suplementación ovina 9.570 Ton
Repoblamiento bovino 1.200 semovientes
Recuperación medios de Vida en La Guajira

\$11.169
millones

Rehabilitación, reconstrucción y construcción de vivienda- entrega materiales de construcción

\$50.545
millones

Obras de rehabilitación y Reconstrucción, beneficiando 135 municipios en 14 departamentos.

\$27.758
millones

Transferencias económicas para el proceso de manejo de desastres (Alquiler de maquinaria, rehabilitación de vías)

\$10.991
millones



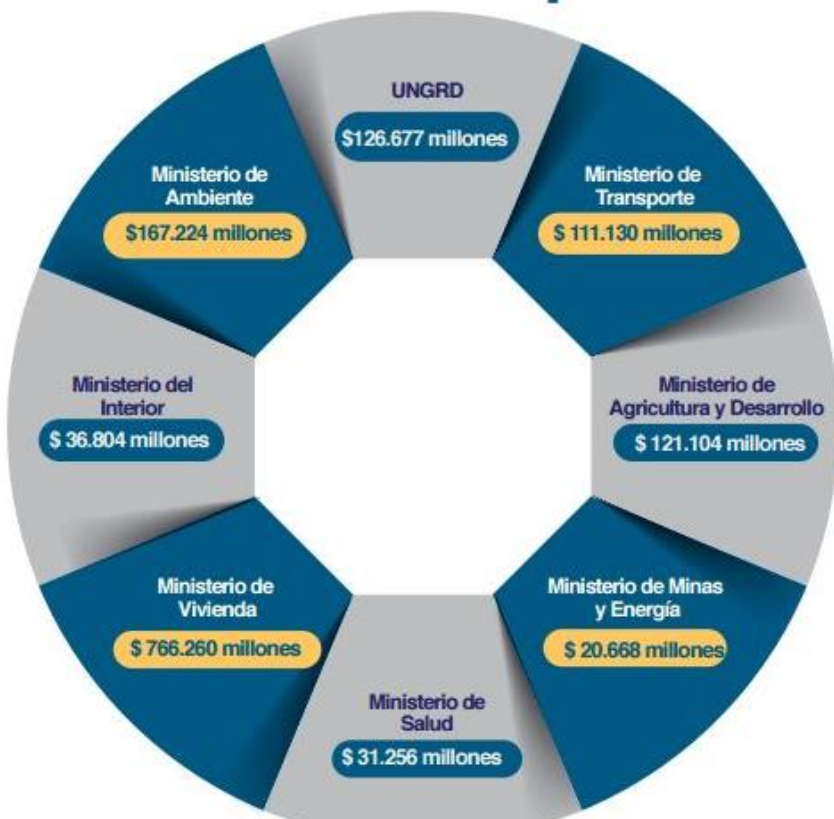
Entrega de materiales de construcción. Chitagá – Norte de Santander

Plan Nacional de Contingencia ante Fenómeno de El Niño

Colombia menos vulnerable, comunidades más resilientes

Implementación del Plan Nacional de Contingencia

1.4 billones de pesos*



* CIFRAS CORTE DICIEMBRE 2015

Preparación

\$ 256.000
Millones invertidos

- ✓ Campaña Todos Contra el Derroche
- ✓ Circulares informativas y recomendaciones a las autoridades territoriales y entidades del SNGRD.
- ✓ Implementación de la estrategia de comunicaciones SNGRD, cuñas radiales a través de las emisoras de la Policía y del Ejército

Atención

\$ 46.851
Millones invertidos

794 millones de litros de agua, 494 carrotanques y 35 plantas potabilizadoras y aerodesalinizadores

Apoyo aéreo para atención de incendios por parte de FAC, Policía Nacional y Ejército

Recuperación

\$ 1.1
Billones invertidos

Construcción y rehabilitación de 70 pozos y 220 jagüeyes

172 proyectos de inversión en 10 departamentos priorizados

Acciones de sostenimiento que garanticen el acceso fluvial del Río Magdalena



De los \$ **126.677** millones invertidos por la UNGRD

Prevención, preparación y alistamiento **\$ 50.036** Millones invertidos

Atención **\$ 47.031** Millones invertidos

Recuperación **\$ 29.461** Millones invertidos

Capacidades de Respuesta



200 Mil
Servidores públicos para atención temporada seca

1
Centro Nacional Logístico (Bogotá)

1
Centro Regional Logístico (Medellín)



178
Motobombas



80
Carrotaques



2
Kits de calidad de agua



6
Taladros



142
Plantas potabilizadoras



18
Piscinas



864
Maquinaria amarilla



6
Helicópteros



26
Bambi Buckets

Proyectos Especiales - 2015

Colombia menos vulnerable, comunidades más resilientes

El ‘Plan Estratégico para San Andrés, Providencia y Santa Catalina’ fue diseñado para hacerle frente a los efectos adversos que se generaron tras el fallo de la Corte Internacional de Justicia de La Haya, emitido el 19 de noviembre de 2012. Dicho plan contempla diferentes convenios con los que se busca “generar nuevas formas de actividad económica para la sustitución de los antiguos medios de subsistencia de los residentes y de mecanismos de gasto para la realización de programas y proyectos de inversión que permitan actuar oportunamente frente a la situación que vive hoy el archipiélago”



\$118 mil

Millones de inversión

1

Departamento
beneficiado

51.571

Personas
beneficiadas

- ✓ **Desarrollo Productivo**
- ✓ **Desarrollo Social**
- ✓ **Infraestructura**
- ✓ **Fortalecimiento Institucional**
- ✓ **Desarrollo Sostenible**

I Desarrollo productivo

Subsidios

58.979

Movilidad aérea
y marítima

250

Pescadores
industriales

5.235

Pescadores
artesanales

112.795

Galones de combustible
a 9 embarcaciones
de pesca industrial

Se tiene la versión inicial de estudios, planos y propuesta para la adecuación de la infraestructura del Terminal Pesquero.



Pescadores nativos de la isla beneficiados por los subsidios entregados

Embarcaciones beneficiadas por los subsidios de movilidad

II Desarrollo Social

Educación

57

Estudiantes curso
creole(lengua
sanandresana)

671

Becas Educación
Superior

728

Total
beneficiados

En el marco del proyecto de Becas de Educación superior, las universidades escogidas por los estudiantes fueron la Universidad Nacional de Colombia (44), Universidad Santo Tomás (37) y Universidad Pontificia Bolivariana (31)

III Infraestructura

Construcción, mejoramiento y mantenimiento

\$10.000
millones

Construcción Casa de
la Cultura North End.

\$10.000
millones

Alcantarillado Distrito
4 (Natania).

\$13.089
millones

Vivienda rural Providencia
y San Andrés



Entrega de Becas por parte del
Presidente de La República



Casa de la Cultura North End



Construcción de vivienda rural



Alcantarillado Distrito 4. Natania



Visita presidencial a la Isla. Junio - 2015



Vista aérea de la Isla de San Andrés

IV Fortalecimiento Institucional

\$786 millones

Se presentó el diagnóstico para el Plan de Ordenamiento Territorial, POT.

\$1.677 millones

Se realizó la producción, análisis y difusión de la información correspondiente al Registro Poblacional

V Desarrollo sostenible

Desarrollo de estrategias que permitan implementar procesos novedosos y la reducción de impactos negativos que incrementen los niveles de productividad.

Recursos crédito del Banco Interamericano de Desarrollo – BID

La Nación obtuvo un crédito por **\$ 161 mil** millones de pesos destinados a financiar la segunda etapa del Plan de Apoyo al Desarrollo Sostenible de San Andrés, Providencia y Santa Catalina con el fin de contrarrestar los efectos económicos y sociales causados por el fallo de la Corte de La Haya. Este crédito se ejecutará entre las vigencias 2015-2018

<u>Componente</u>	<u>Valor asignado en COP</u>
I Desarrollo integral urbano	\$ 56.634.764.160
II Provisión y acceso a los servicios de agua y saneamiento	\$ 55.197.733.114
III Mejora de la infraestructura costera y de la gestión de riesgos costeros	\$ 21.049.679.764
IV Desarrollo económico local	\$ 11.384.578.206
V Fortalecimiento Fiscal	\$ 5.426.103.542
VI Administración y seguimiento	\$ 11.407.747.068

Caso especial La Guajira (video)

Colombia menos vulnerable, comunidades más resilientes

Cooperación Internacional - 2015

Colombia menos vulnerable, comunidades más resilientes



Participación de Colombia en la Reunión Anual del Grupo Directivo de INSARAG. Ginebra - Suiza

\$ 5.900
Millones gestionados

4
Departamentos
beneficiados

6
Municipios
beneficiados

120
Personas capacitadas

Miembros del SNGRD recibieron capacitaciones relacionadas con la Gestión del Riesgo de Desastres

7 donaciones
recibidas 2015




4 convenios
suscritos



Terre des Hommes
International Federation





Reunión Anual INSARAG

La **UNGRD** representó a Colombia en eventos internacionales sobre Gestión del Riesgo



Reunión Anual del Grupo Directivo - **INSARAG**
(Ginebra-Suiza)



III Conferencia Mundial de **Reducción del Riesgo**
Sendai - Japón



PARIS2015
CONFERENCE OF THE PARTIES
UNDER THE UN FRAMEWORK CONVENTION
ON CLIMATE CHANGE
COP21-CMP11

Cumbre Mundial de Cambio climático **COP21**
París - Francia



Firma de convenio con Agencia de Cooperación Internacional Japonesa JICA



Gabinete Binacional Colombia - Perú
Medellín - Colombia

ENCUENTRO PRESIDENCIAL
IV GABINETE BINACIONAL

COLOMBIA • ECUADOR

Cali, Colombia - diciembre 15 de 2015



Entrega de Asistencia Humanitaria de Emergencia al gobierno de Chile




Reunión Global, Reunión de Líderes de Equipos USAR
(Abu Dhabi, Emiratos Árabes)



Entrega Oficial apoyo de Colombia a Gobierno de **Chile** por **inundaciones**.
Atacama - Chile

Peticiones, quejas, reclamos y solicitudes 2015

Colombia menos vulnerable, comunidades más resilientes





UNGRD

Unidad Nacional para la Gestión del
Riesgo de Desastres - Colombia

Sistema Nacional de Gestión del Riesgo de Desastres

Sistema Integrado de Planeación y Gestión de la UNGRD certificado en:



Certificado No. SG 2015001782 (A - B - F - H)

Informe de la Oficina de Control Interno - 2015

Resultados de Gestión 2015 – Control interno

Colombia menos vulnerable, comunidades más resilientes

Concepto sobre la gestión institucional

Desde la creación de la Unidad se han adelantado acciones efectivas para generar los insumos necesarios que han permitido el fortalecimiento del Sistema de Control Interno de la Entidad. Ello se evidencia en las actuaciones administrativas y misionales introduciendo en los procedimientos el principio de autocontrol y cumpliendo con los estándares y requisitos establecidos por el marco regulatorio aplicable a la UNGRD. En cuanto a la Operatividad de la OCI, se evidenció que cumple con las funciones establecidas con la Ley 87 de 1993 y realiza actividades de seguimiento al cumplimiento de las acciones de mejora, para la presentación de los avances semestrales exigidos por la Resolución Orgánica 7350 del 09 de noviembre de 2013 proferida por la CGR.



Reunión de socialización liderada por control interno



Equipo SIPLAG UNGRD



Feria SIPLAG 2015

Resultados Auditoría Regular Vigencia 2014- CGR

Se feneció por parte de la CGR la cuenta UNGRD.

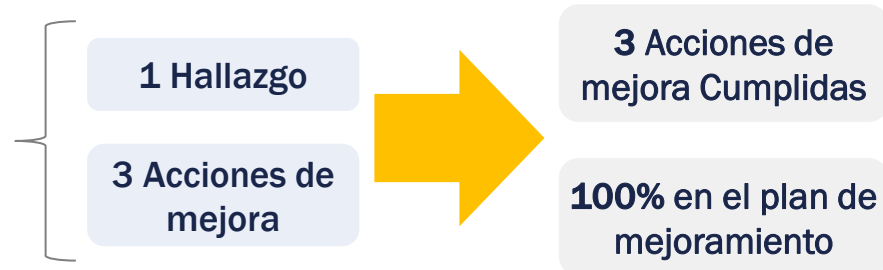
- ✓ Dada la gestión de la entidad, se encontró que las cifras de los estados financieros fueron favorables.
- ✓ Se demostró efectividad de los controles que otorgan confiabilidad a la UNGRD en el manejo de recursos y el cumplimiento de los objetivos y metas propuestas para la vigencia 2015.
- ✓ Presentación de los Estados Financieros en forma periódica al Secretario General para la toma de decisiones.

Concepto favorable puntaje total 96.47

CONCEPTO	RANGO	PUNTAJE
Control de Gestión	1 A 100	100 Puntos
Control de Resultados	1 A 100	94.25 Puntos
Control de Legalidad	1 A 100	100 Puntos
Control Financiero	1 A 100	100 Puntos
Evaluación de Control Interno (Sistema de Control Interno de la UNGRD en todos sus procesos)	1 a 1.5	1.430

Planes de mejoramiento 2015

- ✓ Seguimiento con cumplimiento eficiente,
- ✓ Acciones afectivas que han permitido mitigar las observaciones identificadas por los entes de control.
- ✓ Reporte oportuno a través del aplicativo SIRECI de la CGR



Resultado Evaluación Control Interno Contable 2015

Puntaje obtenido de **4,7/5,0**

Criterio alcanzado:
Adecuado

- ✓ Fortalecimiento del proceso contable y financiero.
- ✓ Estados financieros, presentan razonablemente la estabilidad financiera de la entidad.
- ✓ Resultado de sus operaciones de contabilidad aplicadas uniformemente.

Resultado Informe Ejecutivo Anual – MECI 2015

FACTOR	PUNTAJE 2015	NIVEL
ENTORNO DE CONTROL	4,9	AVANZADO
INFORMACIÓN Y COMUNICACIÓN	4,73	AVANZADO
DIRECCIONAMIENTO ESTRATÉGICO	5	AVANZADO
ADMINISTRACIÓN DE RIESGOS	5	AVANZADO
SEGUIMIENTO	4,86	AVANZADO
INDICADOR DE MADUREZ MECI	97,45%	AVANZADO

- ✓ Cumplimiento Circular Externa No. 003-2016 DAFP
- ✓ Evaluación del MECI en la entidad, emitiendo satisfactoriamente el Certificado de Recepción de Información con la gestión de los procesos que intervinieron en la misma.

**Resultado remitido por el DAFP.

Otros logros

✓ La UNGRD reportó ante la Contraloría General de la República – CGR, el Informe de la Cuenta Anual Consolidada 2015, verificado previamente por la Oficina de Control Interno, el cual fue remitido a través de la plataforma SIRECI obteniendo el acuse de aceptación de la Rendición a cargo de la UNGRD y sin salvedades por parte del órgano de control.

✓ La UNGRD como coordinadora del Sistema Nacional de Gestión del Riesgo de Desastres - SNGRD y como ordenadora del gasto del Fondo Nacional de Gestión del Riesgo – FNGRD, desde la vigencia 2014 ha dado continuidad con el proceso de liquidación de los contratos celebrados por el patrimonio autónomo desde la vigencias 2007 cuyo proyecto involucra la actuación final de más de 4500 contratos ejecutados en su integridad.

✓ A través de los diferentes seguimientos y evaluaciones de la Oficina de Control Interno, se observó que la UNGRD cumplió a cabalidad con el reporte de informes de Ley exigidos por los diferentes órganos de inspección, vigilancia y Control.



El Consejo Asesor es una instancia técnica y asesora del gobierno nacional para la emisión de normas, disposiciones, lineamientos y normatividad relativa a todo lo que tiene que ver con Control Interno, entre lo público, racionalización de trámites y sistemas de gestión de calidad en materia de control interno, así como en la participación de la modificación del MECI, en el proyecto de modificación de decretos compilatorios relacionados con los comités institucionales de control interno a fin de que esté alineados a las normas internacionales.

Desde el Consejo Asesor, la OCI de la UNGRD dio continuidad con el fortalecimiento de la gestión para las entidades de orden Nacional y Territorial en el componente de Administración de Riesgos, por medio de conferencias, capacitaciones, y mesas de trabajo que resultaron ser muy provechosas para los asistentes, Jefes de Control Interno y en general para las entidades capacitadas. Así mismo, al interior de la entidad se contextualizó el tema de administración de riesgos de corrupción y se atendieron las directrices establecidas por la Secretaría de Transparencia.



**CICI
NACIONAL**

**Sistema Integrado de Planeación y
Gestión certificado en 2015
por parte del certificador COTECNA**



Solo el **20%** de las entidades del sector
Presidencia **están certificadas** en Gestión
Ambiental y SST.

16 procesos certificados
en diseño, asesoría, elaboración, asistencia
y dirección de insumos técnicos para la
implementación de la gestión del riesgo de
desastres a nivel nacional.

Entrega de certificación al Director General

Muchas gracias

Colombia menos vulnerable, comunidades más resilientes